



2009
Preferred Partner



Veleprodaja | Maloprodaja | Storitve | Računovodstvo | Proizvodnja | Gostinstvo | Turizem | Hotelirstvo | Ticketing | CRM
| Internetna trgovina | Izdelava internetnih strani | Grafično oblikovanje

NOVOSTI IN NASVETI ZA DELO S PROGRAMSKIM PAKETOM BIROKRAT ZA OS WINDOWS

INFORMATOR

NOVOSTI 1. del 2023

OPISANE NOVOSTI VELJAJO V NAVEDENI VERZIJI PROGRAMA ALI VEČ

Birokrat 8.044.026

Datum izida: 16.08.2023

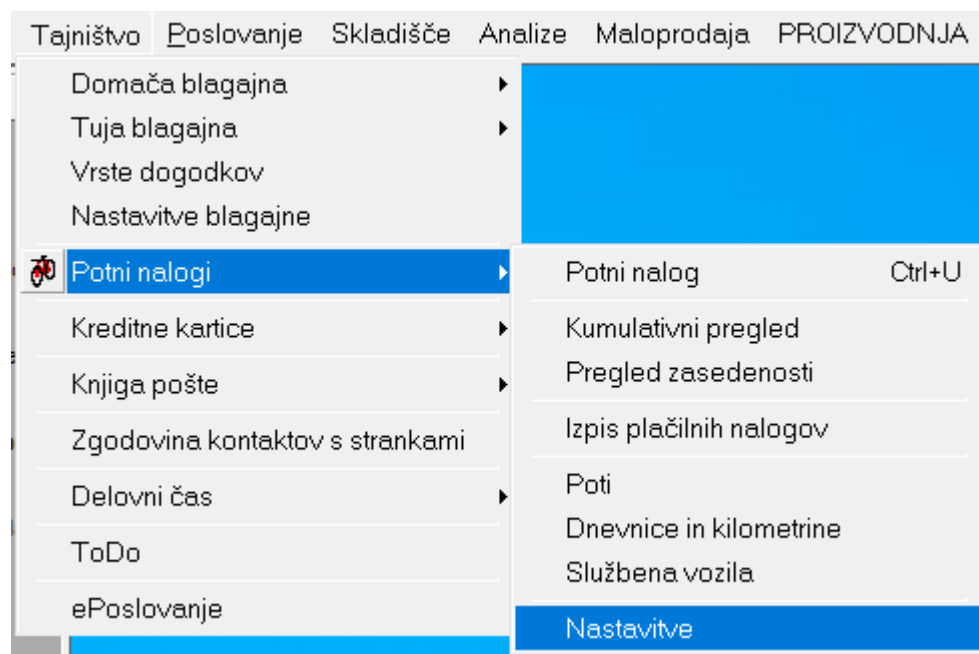
KAZALO

1. POTNI NALOGI.....	3
1.1. Ročni vnos začetnega in končnega stanja števca	3
2. GLAVNA KNJIGA.....	4
2.1. Bruto bilanca	4
2.2. Konto kartica	4
3. PLAČA.....	5
3.1. Vrste odbitkov in dodatkov.....	5
3.2. Uvoz plač iz Excela.....	6
4. Uvoz računov dobaviteljev doma preko eSlog in prenos iz poštna knjige	7
4.1. Poimenovanje dogodkov pri prenosu računov kot eSlog.....	7

1. POTNI NALOGI

1.1. Ročni vnos začetnega in končnega stanja števca

V meniju [Tajništvo - Potni nalog – Nastavitve](#)



potrdite polje,

Omogoči ročni vnos začetnega in končnega stanja števca

ter kliknite na gumb **Zapri**, da si program zapomni spremembe.

Na potnem nalogu se odkleneta polji,

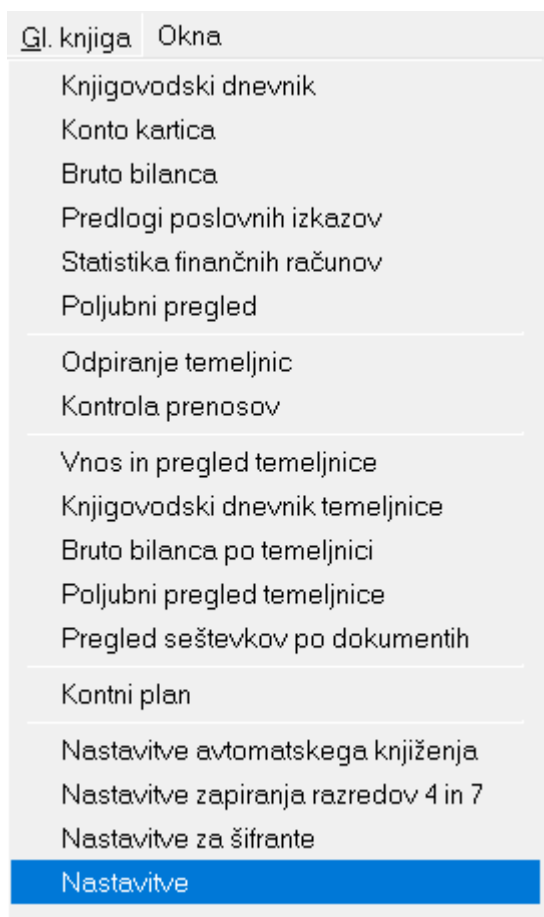
Začetno stanje števca	<input type="text" value="0"/>	Končno stanje števca	<input type="text" value="0"/>
-----------------------	--------------------------------	----------------------	--------------------------------

kjer lahko ročno vnesete tako začetno stanje števca vašega avtomobila, kot tudi končno stanje.

2. GLAVNA KNJIGA

2.1. Bruto bilanca

V meniju [Gl.knjiga – Nastavitve](#),



ob potrditvi polja,

Na bruto bilanci vsak razred kontov prični na novi strani

vam ob prikazu **Bruto bilance**, program vsak razred kontov prikaže na svoji strani. Izpis in pregled trenutno delujeta le v PDF obliki.

2.2. Konto kartica

V meniju [Gl.knjiga – Konto kartica](#), obstaja tudi možnost pregleda

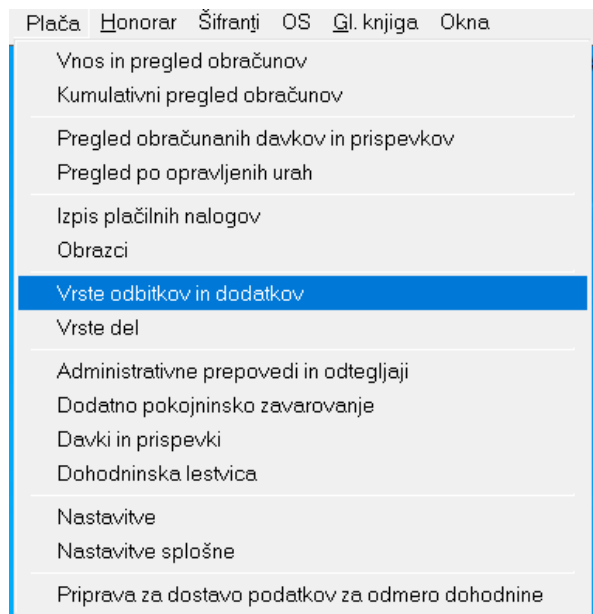
Ob seštevku konta, začni na novi strani

in ob potrditvi te vrstice na levi strani ter po kliknu na gumb **Prikaži**, vam program promet na vsakem kontu pokaže na svoji strani.

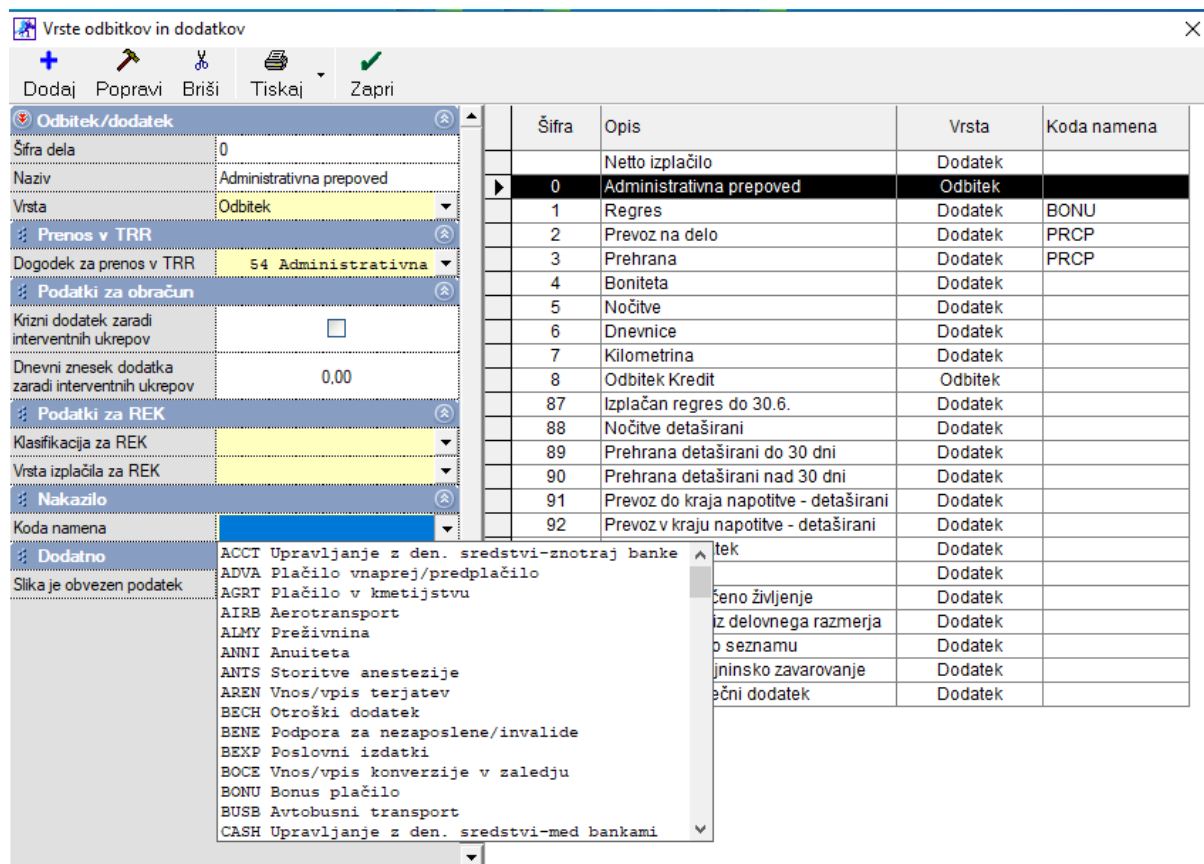
3. PLAČA

3.1. Vrste odbitkov in dodatkov

V meniju **Plača- Vrste odbitkov dodatkov**,



si lahko po novem za vsak odbitek ali dodatek nastavite tudi kodo namena za plačilni nalog.



3.2. Uvoz plač iz Excela

Program vam omogoča da plačilne liste uvozite tudi preko Excela, katerega imamo na naši spletni strani pripravljenega s pravilno obliko za uvoz.

Več navodil, kaj je potrebno nastaviti za pravilen uvoz plač iz Excela pri zaposlenih, si lahko preberete v spodnjih navodilih (od strani 20 dalje):

[UVOZ PLAČ IZ EXCELA](#)

Excel, kot primer, kako mora biti pripravljen za pravilen uvoz plačilnih list, najdete na:

<https://www.birokrat.si/nadgradnje-in-podpora/navodila-za-uporabo/datoteke-exceli-za-uvoz>

pod vrstico '**Primeri excelov za uvoz v program Birokrat**'.

4. Uvoz računov dobaviteljev doma preko eSlog in prenos iz poštne knjige

Ta del vsebine je namenjen strankam, kateri uvažajo račune dobaviteljev doma kot eSlog ali jih prenašajo preko poštne knjige v poslovanje.

Pri prenosu računov, kateri imajo več različnih specifikacij gor, z ali brez različnih stopenj davka, si lahko določijo nazive dogodkov po sami specifikaciji računov, da bo potem program pravilno razdelil zneske na različne dogodke.

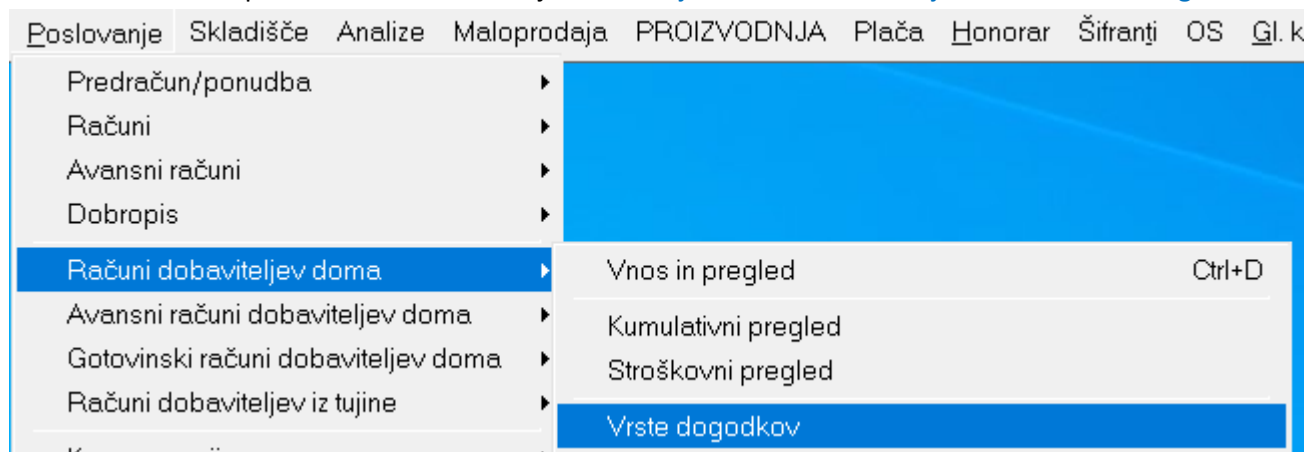
4.1. Poimenovanje dogodkov pri prenosu računov kot eSlog

Primer:

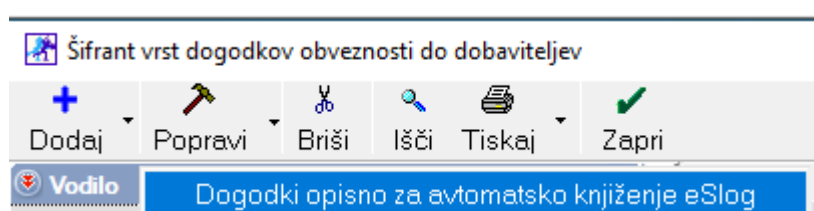
Račun Telekoma

V specifikaciji računa so telefonske storitve, zamudne obresti in obrok za telefon.

Telefonske storitve so kot nek splošen dogodek, katerega bo program že takoj upošteval, obrok za telefon in zamudne obresti si pa lahko določite v meniju [Poslovanje – Računi dobaviteljev doma – Vrste dogodkov](#).



Ob kliku na puščico zraven gumba **Popravi**



Izberete zgoraj prikazano opcijo.

V novem oknu si lahko določite različne nazive dogodkov iz računov, katere bo program pri prenosu upošteval.

Dogodki opisno za avtomatsko knjiženje eSlog

Dodaj
 Popravi
 Briši
 Tiskaj
 Zapri

Vodilo

Šifra	1
Ključne besede	Obrok
Dogodek za knjiženje	75 Obrok za telefon

ID	Ključne besede		Dogodek za knjiženje	Stopnja
▶ 001	Obrok	75	Obrok za telefon	0

Dogodki opisno za avtomatsko knjiženje eSlog

Dodaj
 Popravi
 Briši
 Tiskaj
 Zapri

Vodilo

Šifra	2
Ključne besede	Zamudne obresti
Dogodek za knjiženje	60 Obresti

ID	Ključne besede		Dogodek za knjiženje	Stopnja
001	Obrok	75	Obrok za telefon	0
▶ 002	Zamudne obresti	60	Obresti	0

Torej v tem meniju si lahko za vse vrste dogodkov, kateri niso splošni in ima račun več različnih dogodkov gor, specificirate z neko začetno besedo, katere bo potem program upošteval pri uvozu in bo pravilno razvrstil oziroma razdelil znesek. Uvoz z naključnimi besedami pomaga programu, da naredi specifikacijo računa po pravih stopnjah davka.